



Tvořivá škola <info@tvorivaskola.cz>
Odkaz k připojení na objednaný webinář NÁZEV

Komu 'Tvořivá škola'

Odkaz na schůzku obdržíte e-mailem
Pokud nenajdete zprávu v den konání v poště, kontaktujte nás

[Nezobrazují-li se Vám informace korektně, klikněte prosím zde.](#)

Dobrý den, vážení účastníci webináře:

Číslo akce: 2023-000

Název akce: NÁZEV

Termín zahájení: 01. 01. 2022 14:00

Lektor: [Mgr. Lenka Kalová](#)

Dovolujeme si Vás informovat, že se webinář uskuteční dle plánu 01. 01., v čase 14.00 - cca 17.15.

Odkaz na videohovor meet.google.com/aaa-aaaa-aaa

V čase konání webináře je nutné mít připojení k internetu přes zařízení minimálně s reproduktorem. Přístup bude možný od cca 13:30. Prosíme, **přihlaste se nejpozději v 13:50**. Po přihlášení si **vypněte mikrofon a do chatu nám kvůli kontrole prezenze napište celé své jméno**. Děkujeme.

Webinář bude probíhat přes Google meet. **POZOR Školní google účty mají zablokované schůzky mimo domovskou komunitu. JE TEDY NUTNÉ PŘIHLÁŠENÍ POD OSOBNÍM GOOGLE ÚČTEM**. Nemáte-li jej zřízen, postupujte dle [návodu](#).

Pokud by byl jakýkoliv problém z Vaší strany, obraťte se na kancelář - **774 191 813 nebo 702 098 868**. Při technických **potížích** z naší strany bychom vás informovali **přes email**, sledujte jej. Prosíme, primárně si nechte vypnuté mikrofony, ať se vzájemně nerušíme a zapínejte si je jen, když budete chtít reagovat. Dotazy je možné vkládat do chatu, ale nemusíte se obávat ani skočit lektorovi do řeči. Faktury rozešleme nejdříve v den konání/ v následujících dnech. Osvědčení obdržíte elektronicky. Více informací [zde](#).

Těšíme se na naše setkání

Těšíme se na Vás a přejeme Vám pěkný den!

Tvořivá škola, z. s.

akreditovaná vzdělávací instituce

IČO: 26540975, DIČ: CZ 26540975

Adresa, sídlo: Hlavní 9, 664 91 Neslovice

tel.: 548 220 002, mob.: 774 19 18 13

www.tvorivaskola.cz, info@tvorivaskola.cz

FB: www.facebook.com/tvorivaskola.cz


www.facebook.com/groups/TvorivaSkola

Pokud odkaz nefunguje jako link, zkopírujte adresu (viz červený rámeček) a vložte ji do prohlížeče.

Pozor, je potřeba zkopírovat jen text, bez mezer před nebo za odkazem.



Tvořivá škola
hlava ruce srdce škola




Pokud odkaz nefunguje, můžete ještě zkusit zadat kód schůzky do políčka pro zadání kódu/odkazu. Je vždy ve formátu 3 znaky - 4 znaky - 3 znaky, v zasláném odkaze je najdete za lomítkem.

Špičkové videokonference. Teď zdarma pro všechny.

Přepracovali jsme naši službu pro bezpečné firemní schůzky Google Meet tak, aby byla dostupná zdarma a užitečná pro všechny.

 **Nová schůzka**

 aaa-aaaa-aaa

Připojit se

Tip: Spojovníky v kódu schůzky můžete vynechat

[Další informace o Google Meet](#)



Získejte odkaz, který můžete
sdílet

Kliknutím na tlačítko **Nová schůzka** získáte odkaz, který můžete poslat pozvaným lidem



V aplikaci je potřeba se přihlásit osobním google účtem

Klikněte na kolečko vpravo nahoře pro ověření, pod jakým účtem jste přihlášení nebo změnu uživatele. Používáte-li na zařízení více účtů, najdete je rovnou v nabídce a stačí na požadovaný účet přepnout (viz vpravo dole).

Jste-li aktuálně přihlášení pod školním účtem a nedaří se připojit přes něj ke schůzce, odhlaste se a použijte jiný účet. V případě potřeby změny účtu kliknete na „Přidat další účet“ a zadáte jiný, již existující, nebo vytvoříte účet nový (viz dále).

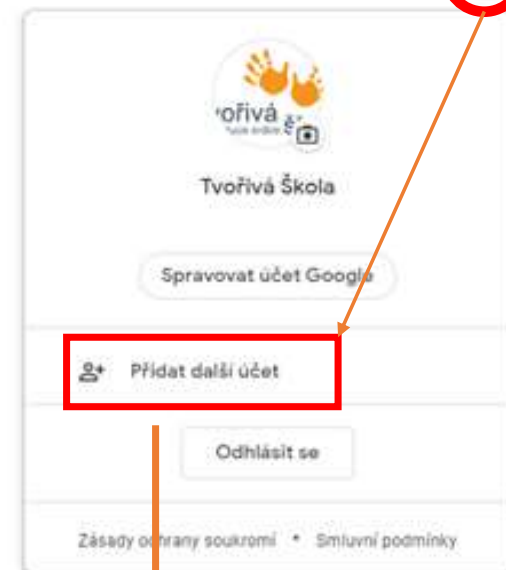
Špičkové videokonference. Teď zdarma pro všechny.

Přepracovali jsme naši službu pro bezpečné firemní schůzky Google Meet tak, aby byla dostupná zdarma a užitečná pro všechny.

[Nová schůzka](#)[Další informace o Google Meet](#)

Získejte odkaz, který můžete sdílet

Kliknutím na tlačítko **Nová schůzka** získáte odkaz, který můžete poslat pozvaným lidem



Vyberte účet



Tvořivá Škola



J. P.

Uživatel odhlášen



Použít jiný účet

Účty přihlašování a výběr pod jakým účtem se chci přihlásit

1. Pokud jste se již na zařízení ke službám Google přihlašovali, může si to vaše přihlašovací údaje/alespoň účty pamatovat. Klikněte na zvolený účet a pokračujte případně zadáním hesla (obr. 3), ev. při zapomenutí vytvořte nové heslo (bod 3).
2. Pokud se potřebujete přihlásit pod jiným účtem, zvolte a následně zadejte přihlašovací údaje. V případě chybového hlášení nemáte takový účet pro Google služby vytvořen a je třeba vytvořit si nový/použít jiný.
3. V případě zapomenutého hesla je třeba kliknout na vyznačený odkaz a na zadanou e-mailovou adresu vám pak přijde odkaz pro vytvoření nového hesla.
Po kliknutí na daný odkaz ve zprávě se Vám opět otevře prohlížeč na místě, kde si zadáte heslo nové.

E-mail nebo telefon
info@tvorivaskola.cz

Váš účet Google nebyl nalezen

Pokud jste se někdy přihlásili do služeb Google, jako je YouTube, zkuste to znovu a použijte příslušnou e-mailovou adresu

[Zapomněli jste e-mail?](#)

Není to váš počítač? Přihlaste se soukromě v režimu hosta
[Další informace](#)

Vytvořit účet

[Další](#)

1

Google

Vyberte účet

Tvořivá Škola

J. P. Uživatel odhlášen

[Použít jiný účet](#)

3

Google

Tvořivá Škola

tvorivaskola

Nejprve ověřte svou totožnost

Zadejte heslo
HESL0

Zobrazit heslo

[Zapomněli jste heslo?](#)

[Další](#)

Nový účet 1

Google

Vytvořit účet Google

Jméno Příjmení

Uživatelské jméno @gmail.com

Lze použít písmena, číslice a tečky

[Použít aktuální e-mailovou adresu](#)

Heslo Potvrdit

Použijte kombinaci písmen, číslic a symbolů – celkem nejméně 8 znaků

Zobrazit heslo

[Přihlásit se ke stávajícímu účtu](#) **Další**

Jeden účet. Všechny služby od Googlu.

Google

Vytvořit účet Google

Jméno Příjmení

JménoJméno MojePříjmeníj

Uživatelské jméno jmenojméno @gmail.com

Lze použít písmena, číslice a tečky

Dostupné: **mojeprijmenij jmenojmenomojeprijmeni**
mojeprijmenijmenojméno

Použít aktuální e-mailovou adresu

Heslo Potvrdit

Použijte kombinaci písmen, číslic a symbolů – celkem nejméně 8 znaků

Zobrazit heslo

[Přihlásit se ke stávajícímu účtu](#) **Další**

Jeden účet. Všechny služby od Googlu.

Vyplňte jméno a příjmení a vyberte si nabízenou variantu uživatelského jména = e-mailu

Nebo překlikněte (viz další stránka)

Nový účet 2

Pokud používáte emailovou adresu na jiné doméně než je Google, můžete jako uživatelské jméno použít tuto stávající e-mailovou adresu.

Bude třeba ještě přihlásit se do této e-mailové schránky a tam najít systémové oznámení o vytvoření Google účtu. Zpráva obsahuje ověřovací kód, který zadáte a tím dokončíte vytvoření účtu.

Ověřte svou e-mailovou adresu

Zadejte ověřovací kód, který jsme zaslali na adresu mejmeno.jemoje@centrum.cz. Pokud ho nevidíte, podívejte se do složky se spamem.

Zadejte kód

[Zpět](#)

[Další](#)

Čeština

[Nápověda](#)

[Ochrana soukromí](#)

[Podmínky](#)

Další možné komplikace, tipy

Je možné, že po vytvoření/přepnutí účtu po Vás Google bude chtít znovu zadat kód schůzky.

Pokud se na schůzku budete chtít dostat přes odkaz z mejlu, může Vás Google opět automaticky připojit ke školnímu google účtu! Může pomoci se od školního účtu odhlásit a přihlásit se k jinému účtu.

Pokud se Vám ani opakovaně nedaří ke schůzce připojit, kontaktujte nás! Zkusíme vás znovu nasměrovat, nebo se domluvíme na zaslání záznamu.

Špičkové videokonference. Teď zdarma pro všechny.

Přepracovali jsme naši službu pro bezpečné firemni schůzky Google Meet tak, aby byla dostupná zdarma a užitečná pro všechny.

Nová schůzka

aaa-aaaa-aaa

Připojit se

[Další informace o Google Meet](#)



Získejte odkaz, který můžete sdílet

Kliknutím na tlačítko **Nová schůzka** získáte odkaz, který můžete poslat pozvaným lidem

16:14 • po 14. 11.



Tvořivá Škola

[Spravovat účet Google](#)

J. P.

[Přidat další účet](#)

Odhlášeno

▼

Odhlásit se

[Zásady ochrany soukromí](#) • [Smluvní podmínky](#)

