

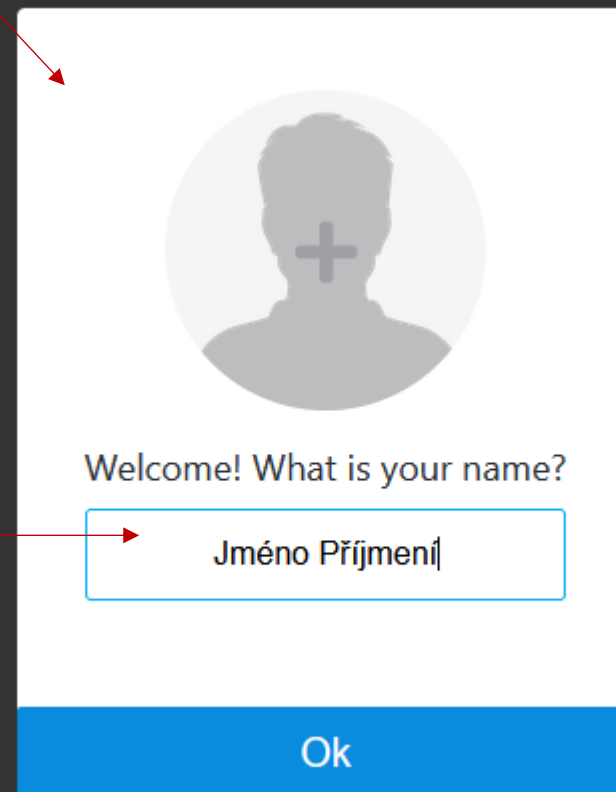
https://app.livewebinar.com/330-477-188/x/U0pDSHCW

Po kliknutí na odkaz a otevření schůzky v internetovém prohlížeči se Vám zobrazí požadavek na vyplnění Vašeho jména

Vyplňte !celé jméno a příjmení!
Pokud Vás nebude možné identifikovat, můžete být následně ze schůzky odebráni.

A po té stiskněte tlačítko OK

Poznámka: Pro ostatní účastníky nebude Vaše jméno viditelné, seznam účastníků je skryt a v chatu se jméno zobrazuje pouze iniciálou.



Welcome! What is your name?

Jméno Příjmení

Ok

Po zadání a potvrzení svého jména se (v případě, že webinář ještě nebyl zahájen) ocitnete v předsálí. Zde najdete informace o zahájení webináře.

Na schůzku byste měli být vpuštěni nejpozději 5 min. před zahájením. Výjimečně může dojít ke zpoždění.

Vidíte-li tuto obrazovku, vyčkejte na zahájení akce. Pokud je již čas zahájení, aktualizujte prohlížeč, případně nás kontaktujte.

Room ID: 330-477-188

Efektivní komunikace na ZŠ

by Tvořivá Škola

STARTS IN:

00 00:22:03
DAYS HOURS MINUTES SECONDS

This room is currently being set up and locked. The presenter has been notified and will allow access when ready. Thanks for waiting!

Request Entry
Knock, Knock

EVENT PRESENTER:



Tvořivá Škola
info@tvorivaskola.cz

EVENT AGENDA:

Dovolujeme si Vás informovat, že se webinář uskuteční dle plánu, 29. 3. od 15:00 do cca 18:05 hod.

Prosíme, **přihlaste se nejpozději v 15:55**. Po **přihlášení si vypněte mikrofon a do chatu nám kvůli kontrole prezenze napište celé své jméno**. Děkujeme.

Pokud by byl jakýkoliv problém z Vaší strany, obraťte se na kancelář - 774 191 813 nebo 702 098 868. Při technických **potížích** z naší strany bychom vás informovali **přes email**, sledujte jej.

Faktury rozešleme nejdříve v den konání/ v následujících dnech. Osvědčení obdržíte po

Po otevření webinaru se ocitnete ve virtuální školící místnosti.
Pokud potřebujete, nastavte si vpravo nahoře v roletce češtinu – je skoro poslední z výběru

The screenshot shows a web browser window with the URL <https://app.livewebinar.com/330-477-188/x/r9ZDhXxd>. The page header includes the LiveWebinar logo and a navigation bar with options like "Leave room" and "Change language". A language selection dropdown menu is open, showing the following options: English (USA), English (UK), Polski, български, and Español. A red circle highlights the "Change language" button, and a red arrow points from it to the "čeština" option in the dropdown menu. The main content area displays a message: "Shared items will be displayed here" with a sub-message "Currently there are no active items". The right sidebar contains a banner for "Tvořivá škola", an "Audio & Video" section, and a chat window.



ZÁKLADANÍ ČINNOSTNÍ POSTUP

V pojetí Tvořivé škola

Zde vidíte lektora nebo sdílené soubory, obsah

Audio a Video

Tady uvidíte při sdílení obsahu lektora (případně na něj přepněte šipkami vpravo/vlevo)

Chat

Tady se zobrazí chat. Zprávu odešlete v PC stiskem klávesy ENTER.

Odeslat zkušenosť

sem se můžu podepsat



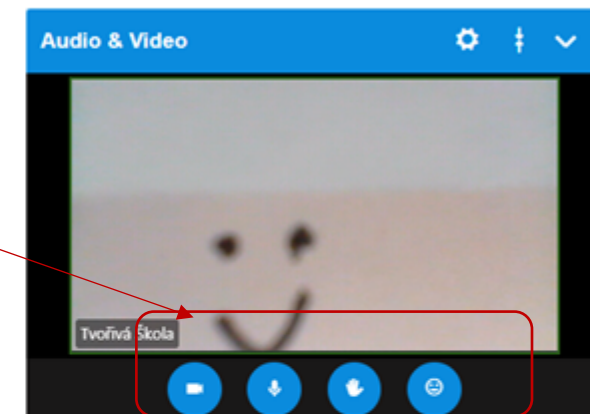
Leave room



V případě potřeby můžete s lektorem komunikovat přes svůj mikrofon. Zapnutí mikrofonu musíte aktivovat kliknutím na příslušnou ikonu. Pro zachování kvality schůzky zapínejte mikrofon jen, když máte dotaz, nebo jste lektorem vyzváni k reakci. V některých případech může být pro zlepšení kvality přenosu možnost zapnutí mikrofonu vypnutá - k dotazům slouží pouze chat.

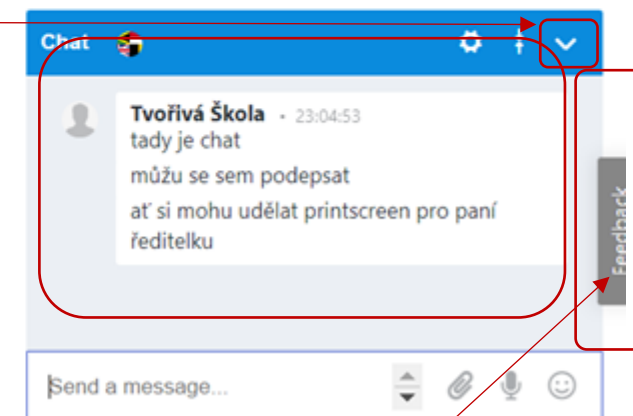
ZAKLADNÍ ČINNOSTI POSTUP

ID: 200-148-493



Touto šipečkou zvětšíte/zmenšíte danou oblast. Můžete si např. zvětšit okno chatu a vidět více zpráv bez rolování.

Potřebujete-li si udělat printscreen, uveďte svoje CELÉ jméno v chatu. POZOR, pro projekt OP JAK nutno snímek pořídít v PC, aby byla vidět i spodní lišta s datem a časem!



Po akci nám tady můžete zanechat hodnocení akce. Podrobnější dotazník budete mít k dispozici v rámci e-mailu se zaslaným osvědčením o absolvování akce.

Jak na Printscreen v PC

- Na klávesnici vyhledejte klávesu „PrtScn“, „prt sc“ či podobnou zkratku a zmáčkněte ji (pokud ji Vaše klávesnice nemá, nahradíte současným stisknutím a podržením kláves Fn + Insert).
- Po vytvoření snímku obrazovky počítače se snímek automaticky zkopíruje do schránky počítače (jako označený text po stisku kláves Ctrl+C).
- Jakmile sejmete požadovanou obrazovku, **musíte provést další kroky**. Chcete-li snímek upravit nebo uložit, **je třeba jej někam vložit**.
- Snímek obraz. lze vložit např. do dokumentu (Word/PowerPoint/OpenOffice, či jiný textový/tabulkový) mailové zprávy nebo editoru obrázků (např. Malování).
- Otevřete příslušnou aplikaci a pomocí kombinace kláves Ctrl+V vložte obrázek do nového/stávajícího dokumentu. **Zkontrolujte, zda snímek obsahuje Vaše jméno a spodní lištu monitoru** a vše řádně uložte, případně upravte obrazovku a opakujte.
- Další návod [zde/zde/zde](#). Proč printscreen a co na něm má být?- [zde](#).

Technické potíže

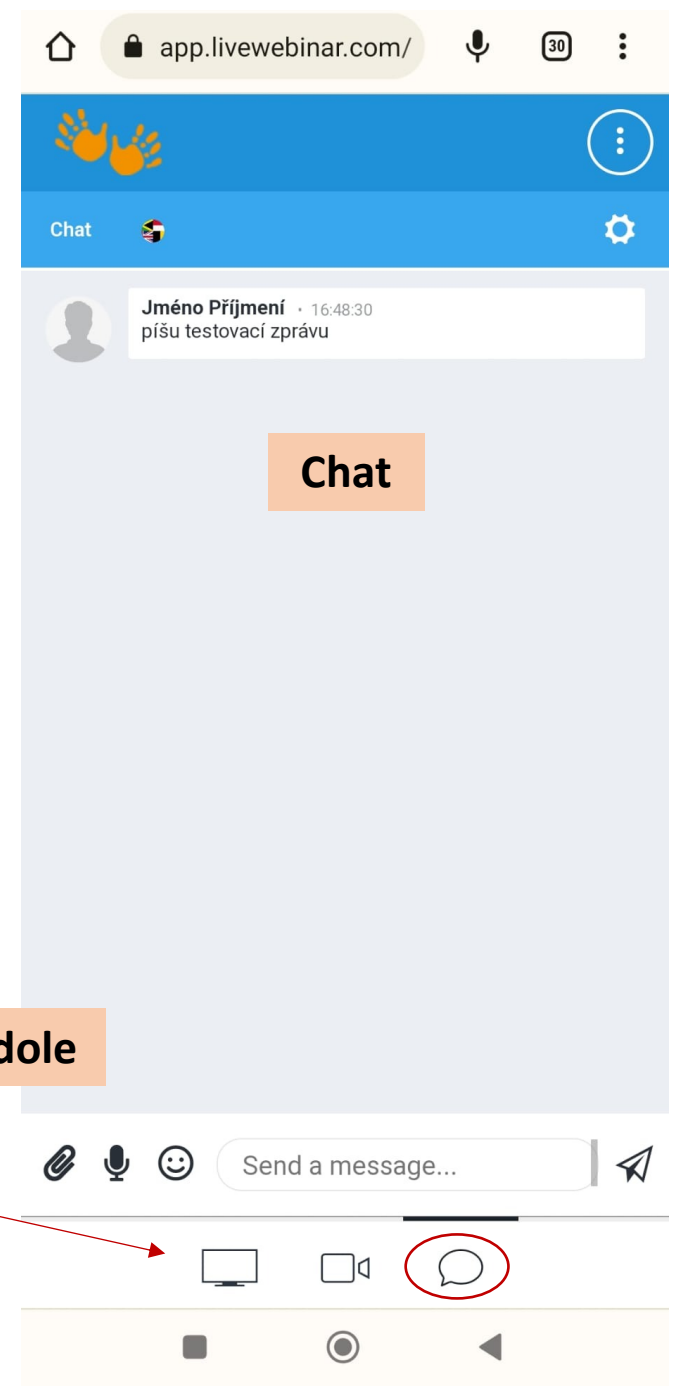
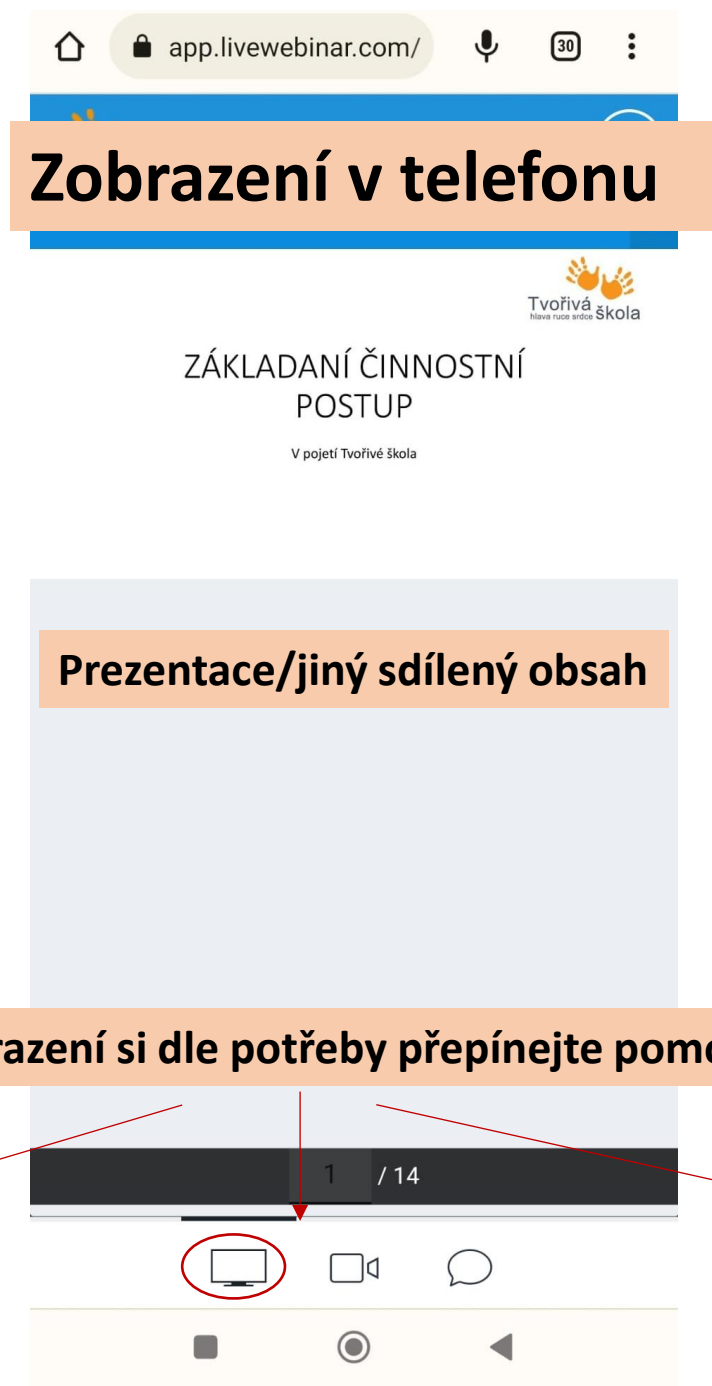
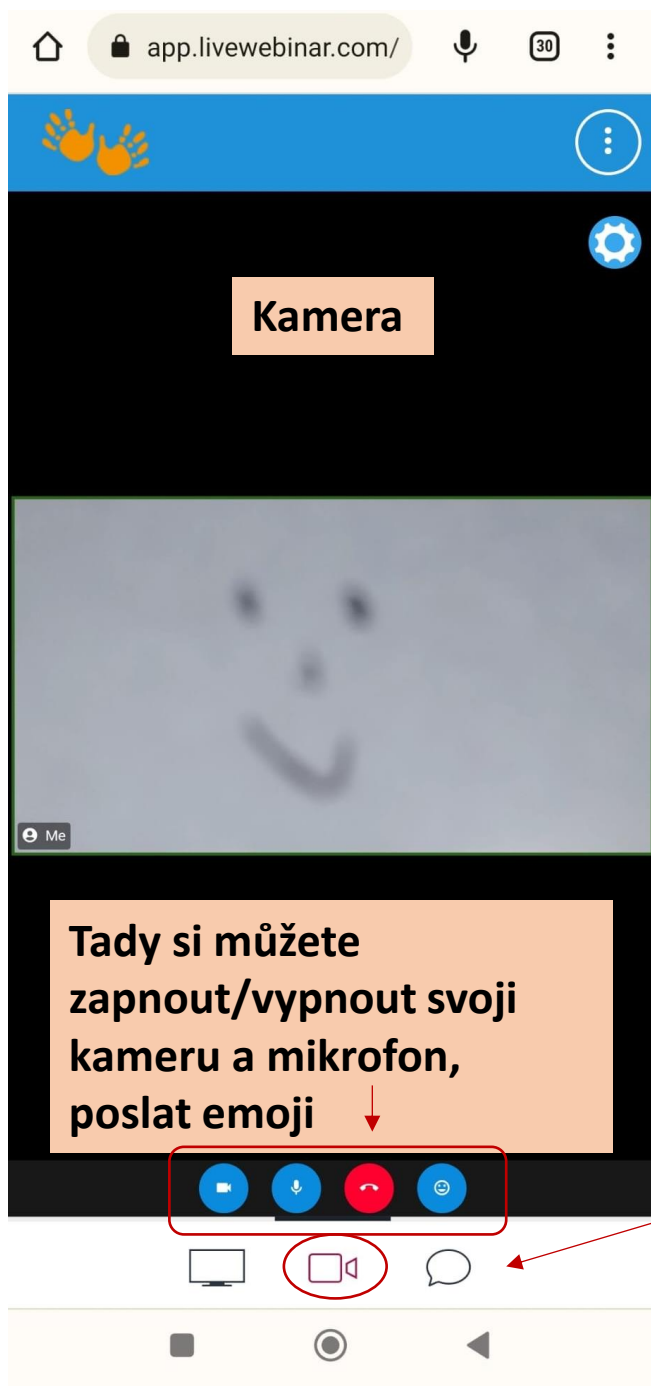
Pokud se zasekne prezentace – vidíte jinou stránku než ostatní, aktualizujte prohlížeč, nebo se odhlaste a znovu připojte.

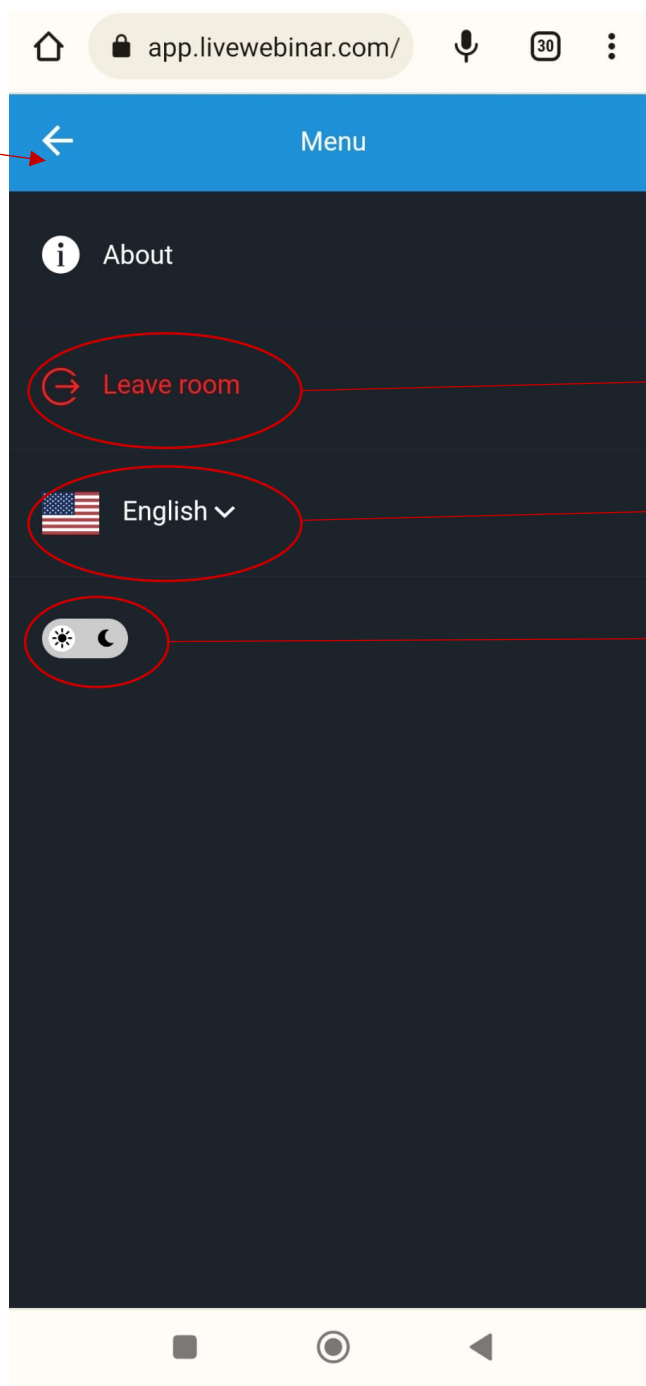
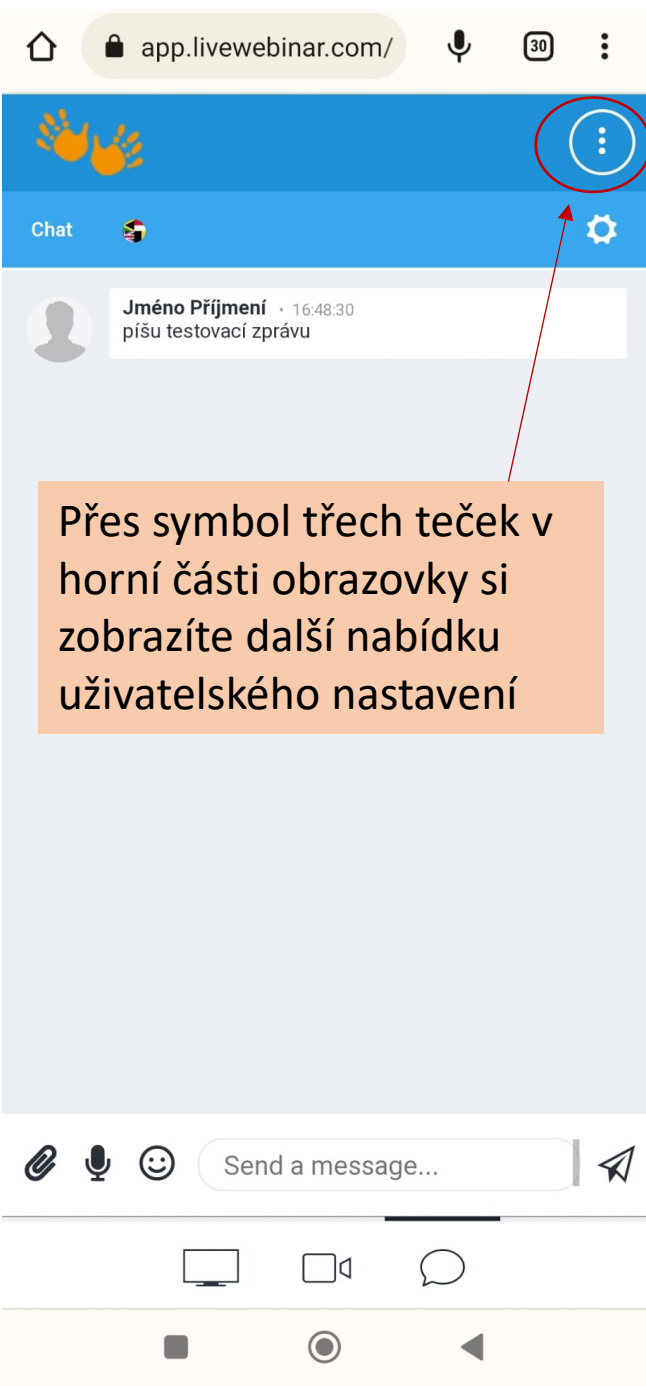
V případě potíží se zvukem hledejte problém na svém zařízení, schůzka zvukový výstup neovlivňuje.

Další informace k technickým potížím najdete [zde](#).

Na webu je Vám dostupná celá [sekce dotazy/FAQ](#). To nejdůležitější je shrnuto v [tomto článku](#).

The screenshot shows a browser window with the URL 'app.livewebinar.com/200-148-493'. The interface includes a blue header with a logo and navigation icons, a main content area with the text above, and a right-hand sidebar with 'Audio a Video' and 'Chat' sections. The 'Audio a Video' section shows a video player with a 'Tvořivá Škola' label and control buttons. The 'Chat' section shows a text input field with the text 'sem se můžu podepsat' and a 'Odeslat zkušenosť' button. At the bottom, there is a dark bar with a page indicator '1 / 14' and a zoom level '100%'.





Možnosti dalšího nastavení v telefonu

Po skončení schůzky tudy můžete odejít

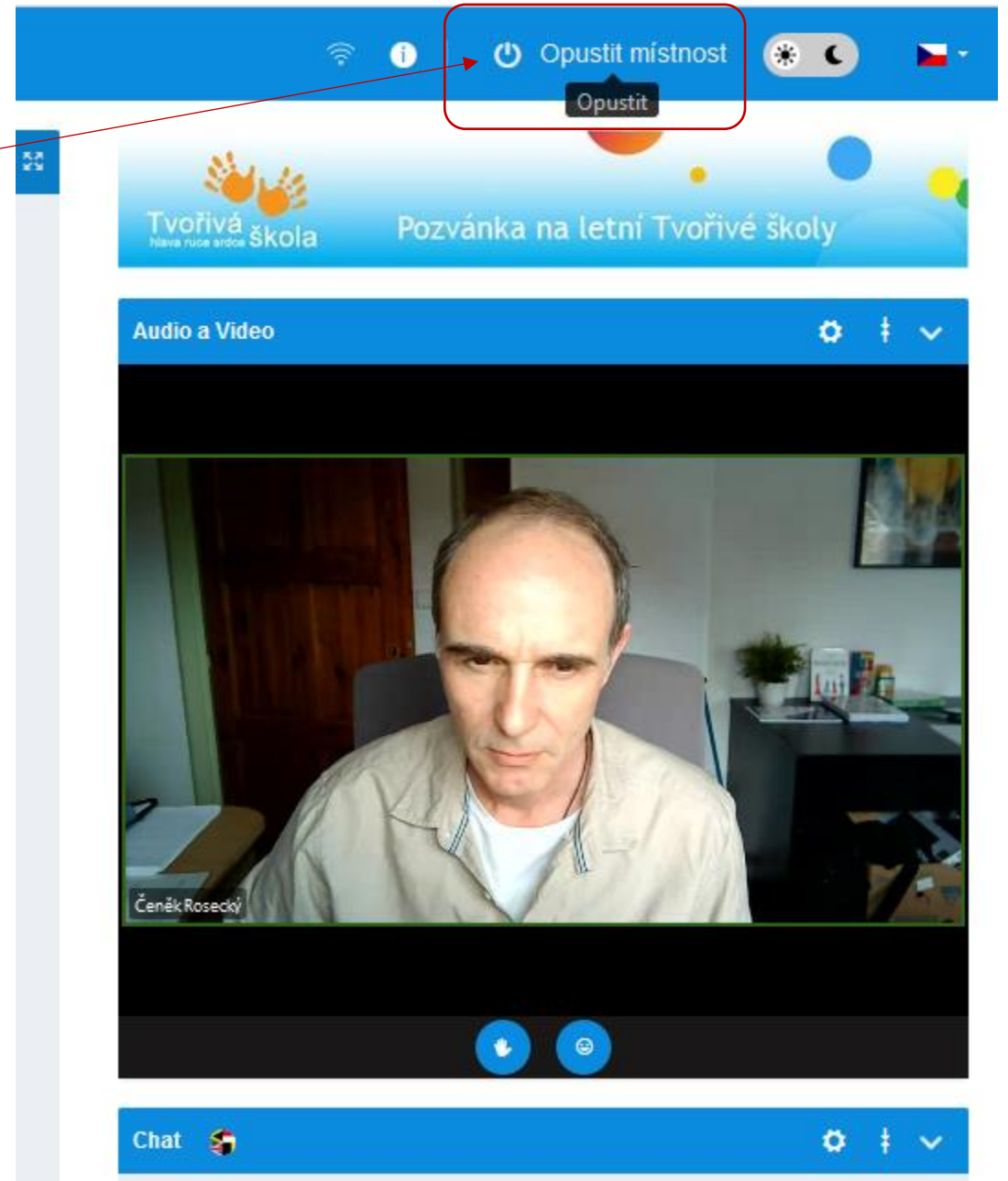
Můžete přepnout na češtinu

Můžete zvolit světlý/tmavý motiv

Po schůzce místnost opusťte tímto tlačítkem

Děkujeme za váš zájem

Prostředí nevyžaduje od účastníků žádné nastavování, účty, přihlašovací údaje. Během schůzky byste se neměli setkat s žádnými obtížemi. Pokud by přesto technika „zlobila“, volejte k nám do kanceláře.



Osvědčení, elektronický podpis

Informace o el.podepsání dokumentu najdete po otevření souboru **v programu Adobe Acrobat reader** v horní části obrazovky.

Pro lepší orientaci je možnost prokliku v oblasti podpisu.

Najetím myši na podpis se zobrazí základní info, klikem přejdete na podrobnosti.

Více také [zde](#).

Certifikoval(a): Mgr. Čeněk Rosecký <cenek.rosecky@tvorivaskola.cz>, 1, certifikát vydal(a): PostSignum Qualified CA 4. Panel podpisu

Tvořivá škola
hlava ruce srdce škola

Tvořivá škola, s.r.o.
Sídlo: nám. SNP 1117/9, 613 00 Brno, IČO: 277 22 813
Akreditace vzdělávací instituce č.j.: MSMT-534/2022-1
www.tvorivaskola.cz

OSVĚDČENÍ

o absolvování programu DVPP

test test
Datum narození: 1. 2. 2013

test

Datum zahájení:	3. 3. 2024
Datum ukončení:	3. 3. 2024
Počet hodin:	1000
Místo akce:	test

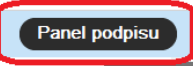
V Brně dne 3. 3. 2024

TVOŘIVÁ ŠKOLA, s.r.o.
nám. SNP 9, 613 00 Brno
IČO: 27722813, DIČ: CZ27722813
Tel: 774 191 813, www.tvorivaskola.cz

Dokument certifikoval uživatel
Mgr. Čeněk Rosecký
<cenek.rosecky@tvorivaskola.cz>

Mgr. Čeněk Rosecký, jednatel
Elektronicky podepsáno zde.

Certifikoval(a): Mgr. Čeněk Rosecký <cenek.rosecky@tvorivaskola.cz>, 1, certifikát vydal(a): PostSignum Qualified CA 4.



Podpisy
Certifikoval(a): Mgr. Čeněk Rosecký <cenek.rosecky@tvorivaskola.cz>
Je povoleno pouze vyplňování formulářů, podepisování a přidávání stránek
Platný certifikovaný dokument
Zdroj důvěry získán z European Union Trusted Lists (EUTL).
Dokument se od okamžiku certifikování nezměnil
Identita autora podpisu je platná
Čas podepsání pochází z hodin na počítači autora podpisu.
U podpisu není povoleno dlouhodobé ověřování a vyprší po datu 2024/04/18 13:28:02 +01'00'
> Podrobnosti podpisu
Naposledy kontrolováno: 2024.01.19 13:43:17 +01'00'
Pole: Signature (neviditelný podpis)



Tvořivá škola, s.r.o.
Sídlo: nám. SNP 1117/9, 613 00 Brno, IČO: 277 22 813
Akreditace vzdělávací instituce č.j.: MSMT-534/2022-1
www.tvorivaskola.cz

OSVĚDČENÍ

o absolvování programu DVPP

Ing. Jana

Datum narození:

Hudební výchova tvořivě na 1. stupni ZŠ (webinář)

Vzdělávací program byl akreditován MŠMT v rámci systému dalšího vzdělávání pedagogických pracovníků pod č.j.: /2022-4-1011.
Program byl ukončen vydáním osvědčení.

Datum zahájení: 3. 3. 2023
Datum ukončení: 3. 3. 2023
Počet hodin: 4
Místo akce: WEBINÁŘ

Rozklikněte panel podpisu nahore/u podpisu. Podrobnosti se zobrazí v pravé části obrazovky, rozbalí se další nabídka.